

Устройства Осмоз для комплектации: без подсветки

устройства управления и сигнализации (продолжение)



0 239 32



0 239 51



0 238 95



0 238 82























0 238 85



0 238 91

Оснащены зажимной втулкой IP 66
Соответствуют ГОСТ 50030.5.1-99

Упак. Кат. № Переключатели и тумблеры Ø 22,3 (продолжение)

Упак.	Кат. №	Переключатели и тумблеры Ø 22,3 (продолжение)
		Тумблер IP 66 с удлиненной рукояткой
		Тумблер черный
10	0 239 30	 2 положения с фиксацией – 45°
1	0 239 31	 2 положения с возвратом – 45°
1	0 239 32	 2 положения с фиксацией – 45°
1	0 239 34	 2 положения с фиксацией – 90°
1	0 239 35	 2 положения с фиксацией – 90°
5	0 239 40	 3 положения с фиксацией – 45°
1	0 239 41	 3 положения с возвратом слева в центр – 45°
1	0 239 42	 3 положения с возвратом справа в центр – 45°
1	0 239 43	 3 положения с возвратом справа и слева в центр – 45°
		Ключ (№ 455)⁽¹⁾ IP 66
		Ручка черная
1	0 239 50	 2 положения с фиксацией – 45°
1	0 239 51	 2 положения с фиксацией – 45°
1	0 239 52	 2 положения с возвратом в центр – 45°
1	0 239 53	 2 положения с фиксацией – 90°
1	0 239 54	 2 положения с фиксацией – 90°
1	0 239 55	 2 положения с фиксацией – 90° Извлечение ключа из 2 положений
1	0 239 60	 3 положения с фиксацией – 45°
1	0 239 62	 3 положения с возвратом справа в центр – 45°
1	0 239 61	 3 положения с возвратом справа и слева в центр – 45°
1	0 239 63	 3 положения с фиксацией – 90°
1	0 239 64	 3 положения с фиксацией – 90° Извлечение ключа из 3 положений

⁽¹⁾ Точка извлечения ключа обозначается символом " _ "

Упак. Кат. № Кнопки с грибовидными толкателями IP 66

Упак.	Кат. №	Кнопки с грибовидными толкателями IP 66
		Кнопки «тяни-толкай»
		Для аварийного отключения
10	0 238 72	● Красный – Ø 40
10	0 238 76	● Черный – Ø 40
		Кнопки «тяни-толкай»
		Для аварийного отключения – EN 418 ⁽¹⁾
1	0 238 74	● Красный – Ø 40
1	0 238 94	● Красный – Ø 54
		С визуализацией состояния "0 – I"
5	0 238 95	● Красный – Ø 54
		С визуализацией состояния "STOP – I"
		Кнопки с возврат поворотом
		Для экстренного отключения
10	0 238 80	● Красный – Ø 32
1	0 238 81	● Черный – Ø 32
10	0 238 82	● Красный – Ø 40
1	0 238 83	● Черный – Ø 40
		Кнопки с возврат поворотом IP 66
		Для экстренного отключения
		Для аварийного отключения – EN 418 ⁽¹⁾
10	0 238 85	● Красный – Ø 40
10	0 238 91	● Красный – Ø 40
		С ключом № 455 для экстренного отключения
1	0 238 92	● Красный – Ø 40 – EN 418 ⁽¹⁾

⁽¹⁾ EN 418 - кнопка с желтым кольцом